

INJS - SESSION 2025

Guide du Candidat Nouvellement Admis

Parcours d'Inscription

Bienvenue à l'INJS !

Félicitations pour votre admission au concours de l'Institut National de la Jeunesse et des Sports (INJS) - Session 2025. Ce guide vous accompagnera étape par étape pour finaliser votre inscription et accéder à votre espace étudiant.

Étape 1 : Confirmation de votre Admission

Consulter votre admission

Vous pouvez vérifier votre statut en visitant les sites officiels de concours de l'INJS :

Site 1 : <https://concours.injsabidjan.net>

Site 2 : <https://concours.injsabidjan.com>

Étape 2 : Accès à votre Espace Étudiant

Connexion à votre tableau de bord


Rendez-vous sur votre espace étudiant pour accéder à votre tableau de bord :

URL : <https://injsabidjan.net/etudiant/>

Sur cette page, vous devez renseigner les informations suivantes :

- Votre matricule
- Votre date de naissance

⚠ Important : Si vous n'avez pas connaissance de votre matricule, cliquez sur le bouton "**J'ai oublié mon matricule**" pour le récupérer facilement.



**Institut National
de la Jeunesse
et des Sports**
INJS - Côte d'Ivoire

Informations importantes

- Photo de profil obligatoire :** Vous devez insérer une photo récente, claire et professionnelle dans votre espace étudiant.
- Tenue correcte requise :** Veuillez porter une tenue professionnelle ou appropriée pour votre photo d'identité.
- Qualité de l'image :** Utilisez une photo de bonne qualité avec un fond neutre ou blanc.
- Respect des normes :** Assurez-vous que votre visage est clairement visible et que vous ressemblez à votre photo d'identité.
- Matricule oublié ?** Si vous ne connaissez pas votre matricule, cliquez sur le bouton "J'ai oublié mon matricule" pour le récupérer facilement.

Connexion Étudiant

Accédez à votre espace personnel

Matricule
Entrez votre matricule

Date de naissance
jj/mm/aaaa

J'ai lu et j'accepte les conditions d'accès à l'espace étudiant, notamment l'obligation d'insérer une photo récente et professionnelle dans mon profil.

Télécharger le guide d'inscription INJS 2026

Connexion

Paiement des frais d'inscription

Le paiement des frais d'inscription se fera exclusivement en ligne via :

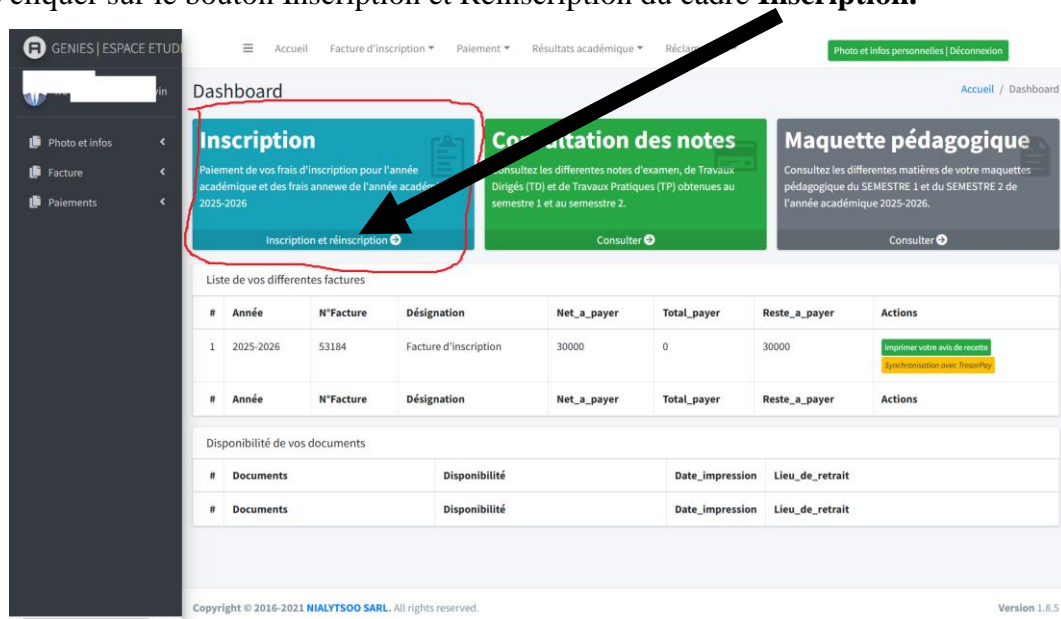
- <https://pay.tresor.gouv.ci/>
- Ou via la syntaxe : *760*2*3#

⚠ Avant tout paiement, vous devez faire votre préinscription en ligne. Connectez-vous à votre espace étudiant.

J'ai oublié mon matricule

Étape 3 : Inscription et Remplissage du Formulaire

Une fois connecté à votre espace étudiant, vous verrez afficher votre tableau de bord, Si votre espace ne contient pas de photo valide vous serez amenez à insérer obligatoirement une photo d'identité pour la production de votre carte d'étudiant. Pour commencer votre inscription en ligne cliquer sur le bouton Inscription et Réinscription du cadre **Inscription**.



The screenshot shows the student dashboard with a sidebar on the left containing 'Photo et infos', 'Facture', and 'Palements'. The main content area has three cards: 'Inscription' (highlighted with a red box and a black arrow), 'Consultation des notes', and 'Maquette pédagogique'. Below the cards is a table of invoices and a section for document availability.

#	Année	N°Facture	Désignation	Net_a_payer	Total_payer	Reste_a_payer	Actions
1	2025-2026	53184	Facture d'inscription	30000	0	30000	Imprimer votre avis de recette Synchronisation avec TresorPay

Cliquez sur le bouton **Inscription et Réinscription** et laissez-vous guider en renseignant tous les champs vides du formulaire. Ci-dessous la première étape de la préinscription en ligne.

FACTURE Accueil / Nouveau paiement / Liste

Inscription année académique 2025-2026 :: Vérifier vos informations

Si votre photo ou les informations sur votre identité ne son pas correctes, vous pouvez les modifier en descendant le menu **Profil** | **Déconnexion** situé dans le bord supérieur droit de votre écran.

Matricule : 261 **Nom et prénom:** **Date et lieu de naissance :** 02-11-2004 à GUBEROUA

Lieu de naissance : (Obligatoire) **Téléphone:** (Obligatoire) **Mail:** (Facultatif) yapomarcelle16@gmail.com

Serie du BAC : (Obligatoire) A2 **Année du BAC:** (Obligatoire) **N°Table BAC :** (Obligatoire) 15338992A

Votre dernier diplôme: (Obligatoire) BAC **Année d'obtention:** (Obligatoire) 2025

Année académique: 2025-2026 **Ecole:**

#	Mention	Niveau	Spécialité	Credit_restant	Statut
1		LICENCE 1	PROFESSEUR DE COLLEGE D'EDUCATION	0	NOUVEAU

Désignation de la facture : Facture d'inscription

Montant de la facture : 30000 **Réduction :** 0 **Total déjà payé:** 0 **Montant restant à payer:** 30000

Montant à verser : 30000

[Etape suivante](#) [Fermer](#)

L'étape suivante vous permettra de synchroniser votre facture d'inscription avec la plateforme de TresorPay pour le paiement de vos frais d'inscription mais aussi de choisir une date de RDV pour le paiement des frais annexes et le retrait de vos kits au sein de l'INJS.

Matricule : **Nom et prénom:** **Date et lieu de naissance :**

Lieu de naissance : (Obligatoire) **Téléphone:** (Obligatoire) **Mail:** (Facultatif)

Serie du BAC : (Obligatoire) A2 **Année du BAC:** (Obligatoire) 2025 **N°Table BAC :** (Obligatoire) 15338992A

Dernier diplôme avant votre entrée à l'INJS: (Obligatoire) BAC **Année d'obtention:** (Obligatoire) 2025

Mercredi 28 janvier 2026
 Jeudi 29 janvier 2026
 Vendredi 30 janvier 2026
 Lundi 02 février 2026
 Mardi 03 février 2026
 Mercredi 04 février 2026
 Jeudi 05 février 2026
 Vendredi 06 février 2026

Type de la facture : inscription **Désignation de la facture :** Facture d'inscription **Montant de la facture :** 30000

Montant à verser : 30000 **Réduction :** 0 **Total déjà payé:** 0 **Montant restant à payer:** 30000

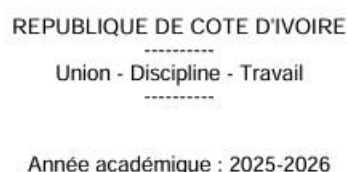
[Etape suivante](#) [Fermer](#)

Sélectionner la date de RDV dans la liste déroulante et enregistrer votre demande en cliquant sur le bouton '**Etape finale :: Enregistrer votre facture**'. Vous recevrez un SMS de TresorPay vous informant de la réception de votre demande de paiement des frais d'inscription.

NB : Les frais annexes sont payables en espèces auprès des fournisseurs.

Étape 4 : Paiement des Frais d'Inscription

Après avoir rempli et validé votre formulaire d'inscription, vous recevrez un fichier de paiement à imprimer. Utilisez ce fichier, « **FICHE DE PAIEMENT DES FRAIS D'INSCRIPTION ET DE REINSCRIPTION** » pour effectuer votre paiement en ligne sur TresorPay.



FICHE DE PAIEMENT DES FRAIS D'INSCRIPTION ET DE REINSCRIPTION

AVIS DE RECETTE N° : 53184-I

IDENTIFICATION DE L'ETUDIANT

Matricule :
 Nom et prénom :
 Date & lieu de naissance :
 Genre :
 Série / Année du BAC :
 Dernier diplôme obtenu :
 Contact téléphonique :



PAIEMENT DES FRAIS D'INSCRIPTION

Lieu du paiement :	https://pay.tresor.gouv.ci/
Numéro de l'avis de recettes :	53184-I (Utiliser ce numéro pour effectuer votre paiement en ligne)
Date de RDV :	04-02-2026 (Paiement des frais annexes et retrait des kits.)
Montant frais inscription :	30 000 FCFA
Total déjà payé :	0 FCFA
Reste à payer :	30000 FCFA

ECOLE ET SPECIALITE

Ecole :	ENSEPS
Mention :	Sciences et Techniques des Activités Physiques et Sportives
Niveau :	LICENCE 1
Parcours année 2025-2026 :	PROFESSEUR DE COLLEGE D'EDUCATION PHYSIQUE ET SPORTIVE L1


Plateforme de paiement officielle :

🌐 Lien sécurisé TresorPay :

<https://pay.tresor.gouv.ci/>

Procédure de paiement :

1. Accédez au site TresorPay en utilisant le lien ci-dessus
2. Renseignez votre numéro d'avis de recette (indiqué sur votre fichier de paiement)
3. Sélectionnez la nature du paiement
4. Complétez le paiement et imprimez votre reçu de paiement.

MINISTERE DES SPORTS

Institut National de la Jeunesse et des Sports
DIRECTION DE LA SCOLARITE

REPUBLIQUE DE COTE D'IVOIRE
Union - Discipline - Travail
Année académique : 2025-2026

FICHE DE PAIEMENT DES FRAIS D'INSCRIPTION ET DE REINSCRIPTION
AVIS DE RECETTE N° : 53184-I

IDENTIFICATION DE L'ETUDIANT

PLATE-FORME CENTRALE DE PAIEMENT DES AVIS OU AUTRES TYPES DE RECETTES DU TRESOR PUBLIC


Vérifier l'authenticité d'un avis ou visualiser un reçu

Par référence de paiement Par avis de recette/Matricule

Vérifier

Fructifiez vos gains en souscrivant aux bons et obligations du Trésor
Souscrire aux bons et obligations ci-dessous

Bon à 12 mois




Gain de 5% par an
Durée de 12 mois

5%

plus d'infos

Obligation à 3 ans



Gain de 7,25% par an
Durée de 3 ans

7,25%

plus d'infos

Formulaire de paiement d'un avis ou autre type de recette.

Sélectionner la nature du paiement (*)

Avis de recette/Matricule Autres types de recettes

Poste comptable/Structure (Lieu de paiement)



INSTITUT NATIONAL DE LA JEUNESSE ET DES SPORTS (INJS)

Numéro de l'avis de recettes(*)

53184-I

Vérifier le montant

Sélectionner la méthode de paiement

Je ne suis pas un robot

Les Conditions d'utilisation de reCAPTCHA vont changer. Prendre des mesures

reCAPTCHA Confidentialité - Conditions

Confirmer

Étape 5 : Rendez-vous à l'INJS et Retrait des Kits

À la date de votre rendez-vous confirmée lors de votre inscription, vous devez vous présenter à l'INJS.

Pièces à apporter obligatoirement :

- ✓ **Fiche de paiement des frais d'inscription et de réinscription ;**
- ✓ **Reçu de paiement TresorPay ;**
- ✓ **Pièce d'identité ou Passeport ou Attestation d'identité**

Sur place, vous pourrez :

- Procéder au paiement des frais annexes
- Retirer vos kits auprès des fournisseurs après le paiement des frais indiqués.

★ **À noter:** Les fournisseurs disposent de représentants au sein de l'INJS pour faciliter l'accès aux kits et services. Les frais annexes et les kits sont payables directement auprès de ces représentants.

Besoin d'Aide ?

Si vous rencontrez des difficultés à l'une des étapes précédentes, vous pouvez :

✉ **Nous contacter par email :** secretariatconcours@injs.edu.ci

☎ **Nous appeler :** (225) 05 07 56 36 37/ 01 40 37 89 94

🏢 **Vous rendre à la scolarité de l'INJS**

INJS - Institut National de la Jeunesse et des Sports

Côte d'Ivoire – Concours Session 2025